

Dal sito di ARS Relazione per comuni si ricavano ad oggi questi dati:

Pomarance

Pomarance (PI) è un comune di 5.661 abitanti, nell'Alta val di Cecina. E' il comune con la più "antica" presenza di sfruttamento geotermico, con 7 centrali attive nel 2015. A Larderello è presente anche la Società chimica Larderello (SCL) produttrice di fertilizzanti, e nei pressi la discarica di rifiuti pericolosi di Bulera, recentemente ampliata.

Mortalità

La mortalità per malattie del sistema circolatorio è 38 punti superiore alla Toscana.

La mortalità per malattie dell'apparato digerente è 7 punti superiore alla Toscana.

La mortalità per malattie dell'apparato genito urinario è 6 punti superiore alla Toscana.

Ricoveri

I ricoveri in ospedale per malattie dell'apparato digerente è di 2 punti superiore alla Toscana.

Malati cronici

I malati cronici per insufficienza cardiaca sono 2 punti superiori alla Toscana.

I malati cronici per BPCO (broncopneumoconiosi, malattia tipica dei cittadini che respirano aria inquinata) sono oltre 8 punti superiori alla Toscana.

I malati cronici di ipertensione sono 3 punti superiori alla Toscana.

I malati cronici di cardiopatia ischemica sono 2 punti superiori alla Toscana.

I malati cronici **totali** sono oltre 9 punti superiori alla Toscana.

Neonati

I neonati con basso peso alla nascita a Pomarance sono più di un punto superiori alla Toscana negli anni 2009/2018.

I neonati nati vivi prematuri a Pomarance sono più di 2 punti superiori alla Toscana negli stessi anni.

Accessi

Gli accessi per prestazioni di diagnostica strumentale a Pomarance nel 2019 sono stati ben 97 punti superiori alla Toscana. Gli accessi per visite specialistiche sono stati 59 punti superiori alla Toscana.

Nel complesso i dati ARS su Pomarance sembrano poco credibili se confrontati con quelli pubblicati nello studio del 2010 da ASL/CNR: in questo studio i tumori erano indicati anche tre volte superiori alla Toscana, mentre oggi i tumori non appaiono nemmeno né tra le cause di mortalità né di ricoveri.

Montecatini Val di Cecina (PI)

Montecatini VdC è un piccolo comune di 1669 abitanti, confinante con Pomarance. Non ha centrali geotermiche, ma è sotto il pennacchio inquinante (come Volterra) delle centrali del comune di Pomarance. E' inoltre nell'elenco dei 13 comuni toscani più esposti al radon.

Mortalità

La mortalità per tutte le cause è superiore alla Toscana di 39 punti negli anni 2007/2016.

La mortalità per tumori è superiore alla Toscana di 6 punti.

La mortalità per malattie dell'apparato digerente è superiore alla Toscana di 5 punti.

La mortalità per malattie dell'apparato genito urinario è superiore alla Toscana di 2 punti.

La mortalità per tumore del polmone è stato 4 punti superiore alla Toscana nel periodo 2006/2015, in decrescita negli ultimi anni.

La mortalità per tumore dello stomaco è stato oltre 8 punti superiore alla Toscana nel periodo 2006/2015, in decrescita negli ultimi anni.

Ricoveri

I ricoveri per tutte le cause dei cittadini di Montecatini VdC sono superiori alla Toscana di oltre 2 punti nel periodo 2015/2019.

I ricoveri per tutti i tumori sono in lieve eccesso sulla Toscana nel periodo 2015/2019.

I ricoveri per tumore alla mammella sono in eccesso sulla Toscana di circa mezzo punto.

I ricoverati per malattie del sistema circolatorio sono oltre 1 punto superiori alla Toscana negli anni 2014/2018.

I ricoverati per malattie dell'apparato digerente sono oltre 1 punto superiori alla Toscana negli anni 2015/2019.

I ricoverati per malattie dell'apparato respiratorio sono quasi 1 punto superiori alla Toscana negli anni 2014/2018.

Malati cronici

I malati cronici di diabete mellito sono in eccesso sulla Toscana di oltre 13 punti nel 2019.

I malati cronici di insufficienza cardiaca sono in eccesso sulla Toscana di 5 punti.

I malati cronici di BPCO sono in eccesso sulla Toscana di 3 punti.

I malati cronici di ipertensione sono in eccesso sulla Toscana di 13 punti.

I malati cronici di cardiopatia ischemica sono in eccesso sulla Toscana di oltre 12 punti.

Riassuntivamente, i malati cronici totali a Montecatini VC sono in eccesso sulla Toscana di 19 punti nel 2019.

Accessi

Gli accessi per prestazioni diagnostiche strumentali dei cittadini di Montecatini VC sono stati 116 punti in eccesso sulla Toscana nel 2019.

Gli accessi per visite specialistiche sono stati 96 punti in eccesso sulla Toscana.

Gli accessi al Pronto soccorso sono stati 3 punti in eccesso sulla Toscana.

Castelnuovo Val di Cecina (PI)

Castelnuovo VdC è un comune di 2198 abitanti, il più meridionale della Provincia di Pisa. Ha 7 centrali geotermiche. I dati epidemiologici di Castelnuovo sono stati tratti dal sito di ARS prima del Covid, e sono presentati in maniera diversa, con maggior dettaglio, ma equivalente, se si eccettuano 1- la mortalità per tumore alla mammella, 2 – le malformazioni 3- il reddito pro capite, che nella nuova versione post Covid non appaiono più. Nella versione post Covid sono state aggiunte le patologie croniche e gli accessi alle strutture sanitarie.

Mortalità

La mortalità per tutte le cause è in eccesso, solo nelle femmine, di 13 punti sulla Toscana negli anni 2006-2015.

la mortalità per malattie del sistema circolatorio è in eccesso, solo nei maschi, di 6 punti sulla Toscana negli anni 2006-2015.

La mortalità per malattie dell'apparato digerente è in eccesso, solo nelle femmine, di 9 punti rispetto alla Toscana.

La mortalità per malattie dell'apparato respiratorio è in eccesso per maschi e femmine di 8 punti rispetto alla Toscana.

ia.it/relazione-comuni.html#

	Decessi	Tasso grezzo	Tasso standard	Limite inf	Limite sup
Castelnuovo Di Val Di cecina	31	132,74	77,90	49,37	106,44
AUSL 5 - Pisa	2561	76,38	66,76	64,14	69,38
Alta val di cecina	243	114,56	75,92	66,14	85,70
ASL NORD-OVEST	10242	80,34	67,39	66,07	68,72
Toscana	30830	83,35	69,06	68,28	69,84

Mortalità per malattie dell'apparato respiratorio - numero decessi, tasso grezzo e standardizzato per età, IC95% (x 100.000) - 2006-2015

Residenza	Maschi				
	Decessi	Tasso grezzo	Tasso standard	Limite inf	Limite sup
Castelnuovo Di Val Di cecina	17	151,25	112,12	57,56	166,69
AUSL 5 - Pisa	1423	87,82	102,81	97,34	108,27
Alta val di cecina	130	125,88	103,50	85,19	121,80
ASL NORD-OVEST	5803	94,61	107,82	104,99	110,66
Toscana	17035	95,67	106,09	104,47	107,72

Mortalità per malattie dell'apparato respiratorio - numero decessi, tasso grezzo e standardizzato per età, IC95% (x 100.000) - 2006-2015

Femmine					
---------	--	--	--	--	--

rossoft Word

La mortalità per malattie dell'apparato genito-urinario è in eccesso nei maschi di 5 punti rispetto alla Toscana.

La mortalità per tumori è in eccesso nelle femmine di 2 punti rispetto alla Toscana negli anni 2006-2015.

Mortalità per tumori - numero decessi, tasso grezzo e standardizzato per età, IC95% (x 100.000) - 2006-2015

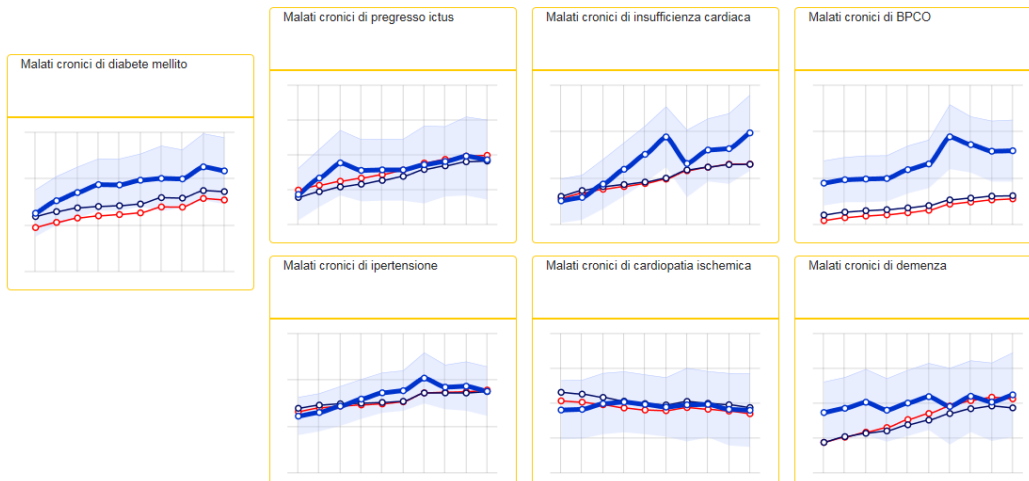
Residenza	Maschi				
	Decessi	Tasso grezzo	Tasso standard	Limite inf	Limite sup
Castelnuovo Di Val Di cecina	51	453,74	358,74	258,64	458,83
AUSL 5 - Pisa	6005	370,58	405,16	394,75	415,58
Alta val di cecina	469	454,13	383,52	348,22	418,82
ASL NORD-OVEST	24446	398,56	422,20	416,82	427,58
Toscana	68010	381,95	402,25	399,18	405,31

Mortalità per tumori - numero decessi, tasso grezzo e standardizzato per età, IC95% (x 100.000) - 2006-2015

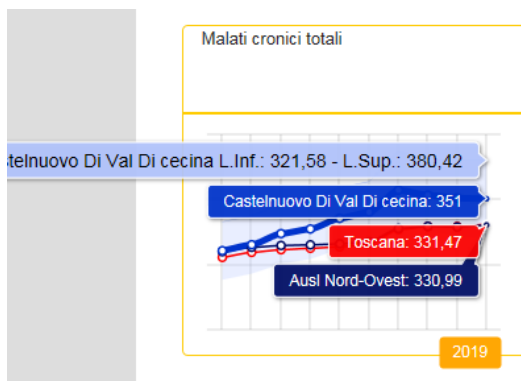
Residenza	Femmine				
	Decessi	Tasso grezzo	Tasso standard	Limite inf	Limite sup
Castelnuovo Di Val Di cecina	39	321,94	220,86	147,56	294,16
AUSL 5 - Pisa	4605	265,77	217,60	211,14	224,06
Alta val di cecina	311	285,73	194,62	171,98	217,26
ASL NORD-OVEST	18827	284,64	223,74	220,44	227,04
Toscana	52835	275,46	218,52	216,60	220,45

Malati cronici (nuova versione sito ARS)

Come si vede, tutti gli indicatori dei malati cronici sono in eccesso a Castelnuovo VdC, fuorchè pregresso ictus e ipertensione. Si noti in particolare il forte eccesso di malati cronici di BPCO di oltre 20 punti sulla Toscana.

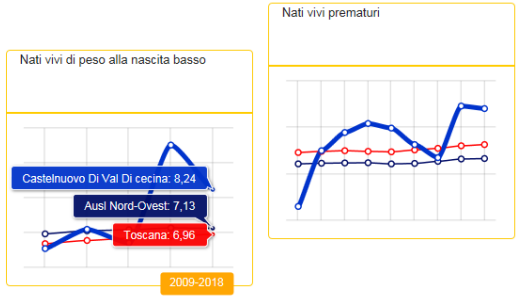


Di conseguenza i malati cronici totali a Castelnuovo sono quasi 20 punti in eccesso sulla Toscana nel 2019.

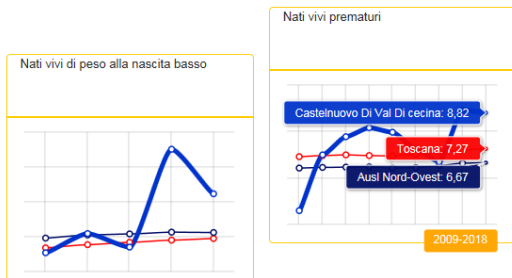


Neonati

I neonati con basso peso alla nascita sono oltre un punto in eccesso sulla Toscana negli anni 2009-2018

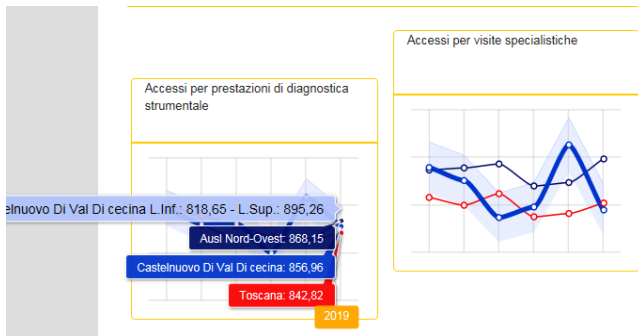


I nati vivi prematuri sono stati nello stesso periodo in eccesso sulla Toscana di un punto e mezzo.

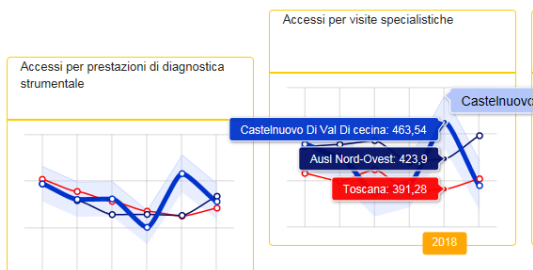


Accessi

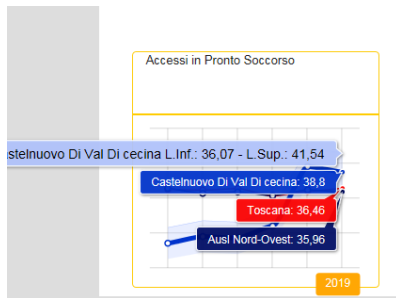
Gli accessi per prestazioni diagnostiche strumentali nel 2019 sono in eccesso sulla Toscana di oltre 25 punti, nonostante il pagamento del ticket.



Gli accessi per visite specialistiche nel 2018 sono stati in eccesso sulla Toscana di 72 punti, in calo nel 2019.



Gli accessi al pronto soccorso sono stati nel 2019 in eccesso sulla Toscana di oltre 2 punti.



Radicondoli (SI)

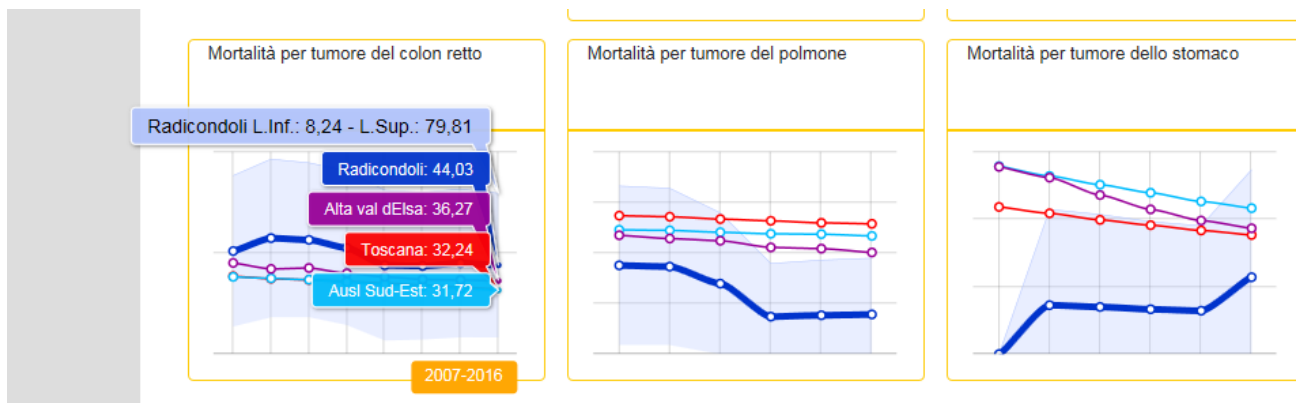
Radicondoli è un piccolo comune di 922 abitanti all'estremità occidentale della Provincia di Siena. Ha 6 centrali geotermiche.

Mortalità'

La mortalità per malattie del sistema circolatorio è in eccesso sulla Toscana di 24 punti nel periodo 2007-2016.

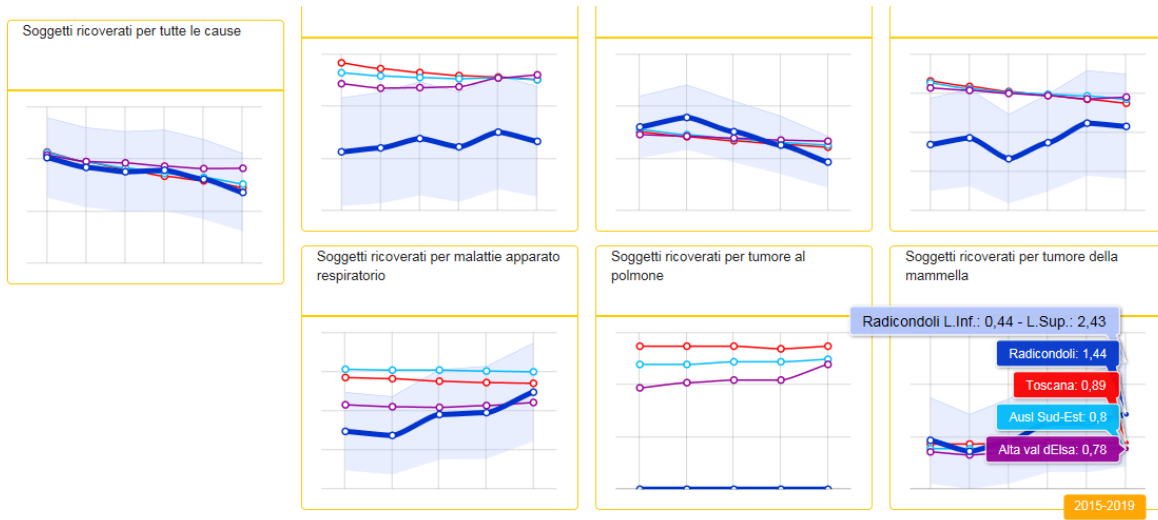
La mortalità per malattie dell'apparato genito-urinario è in eccesso sulla Toscana di un punto negli anni 2007-2016.

La mortalità per tumore del colon retto è in eccesso sulla Toscana di ben 12 punti negli anni 2007-2016.



Ricoveri

I ricoverati per tumore alla mammella sono mezzo punto in eccesso sulla Toscana negli anni 2015-2019.



Malati cronici

I malati cronici di BPCO sono in lieve eccesso sulla Toscana.

Neonati

I nati vivi di peso basso alla nascita sono in eccesso sulla Toscana di oltre 2 punti.

I nati vivi prematuri sono in eccesso sulla Toscana di oltre 3 punti negli anni 2009-2018.

Accessi

Gli accessi per diagnostica strumentale sono in eccesso sulla Toscana di oltre 3 punti nel 2018.

Gli accessi per visite specialistiche sono in eccesso sulla Toscana di 20 punti nel 2019.

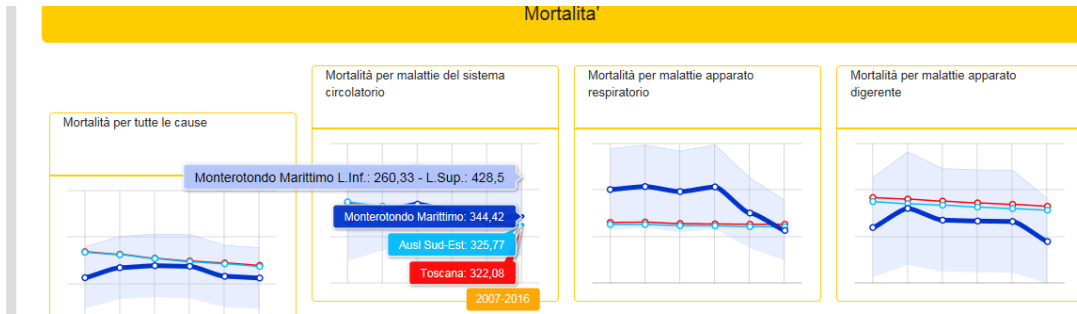
Gli accessi al pronto soccorso sono in eccesso sulla Toscana di 2 punti nel 2019.

Monterotondo Marittimo (GR)

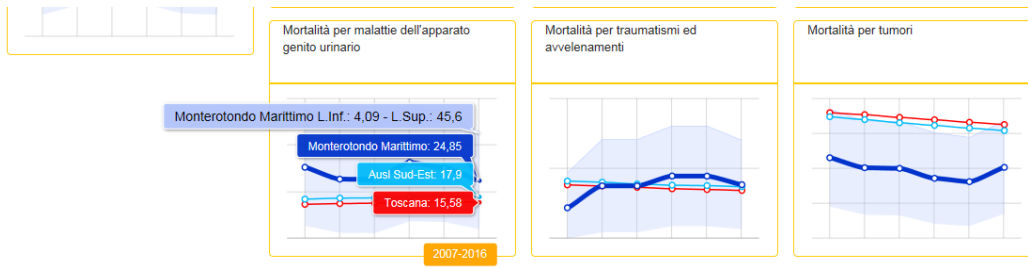
Monterotondo M.mo è un piccolo comune di 1316 abitanti, il più a nord della provincia di Grosseto, a confine con il comune di Castenuovo VdC (PI): ha 5 centrali geotermiche.

Mortalità

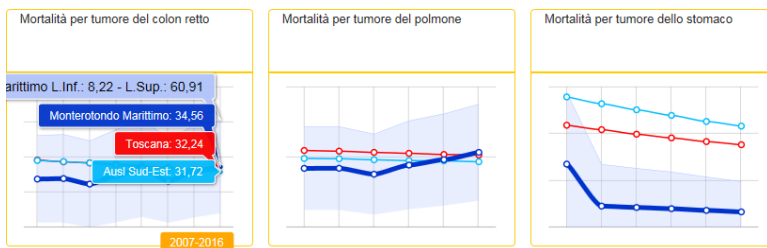
La mortalità per malattie del sistema circolatorio è in eccesso sulla Toscana di ben 22 punti negli anni 2007-2016.



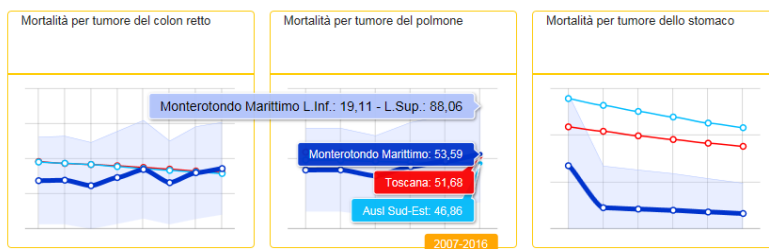
La mortalità per malattie dell'apparato genito urinario è in eccesso sulla Toscana di 9 punti.



La mortalità per tumore del colon retto è in eccesso sulla Toscana di oltre 2 punti.



La mortalità per tumore del polmone è in eccesso sulla Toscana di quasi 2 punti.



Ricoveri

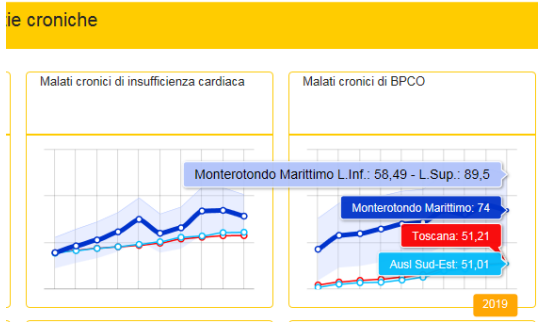
I soggetti ricoverati per malattie dell'apparato respiratorio sono in lieve eccesso sulla Toscana negli anni 2014-2018.

Malati cronici

I malati cronici per diabete mellito sono in eccesso sulla Toscana di oltre 10 punti nel 2019.

I malati cronici di insufficienza cardiaca sono in eccesso sulla Toscana di 8 punti.

I malati cronici per BPCO sono in eccesso sulla Toscana di ben 23 punti.



I malati cronici di ipertensione sono in eccesso sulla Toscana di 18 punti nel 2019.

I malati cronici di cardiopatia ischemica sono in eccesso sulla Toscana di 3,5 punti.

I malati cronici di demenza sono in eccesso sulla Toscana di 6 punti.

Riassuntivamente i malati cronici **totali** a Monterotondo M.mo sono in eccesso sulla Toscana di ben 21 punti nel 2019.

Neonati

Non sono evidenziati eccessi.

Accessi

Gli accessi per visite specialistiche sono in eccesso sulla Toscana di 6 punti nel 2019.

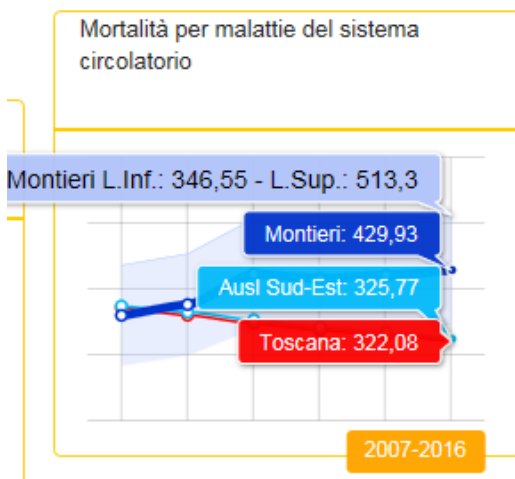
Gli accessi al Pronto soccorso sono in eccesso sulla Toscana di 6 punti nel 2019.

Montieri è un piccolo comune di 1.178 abitanti in provincia di Grosseto. Ha due centrali geotermiche.

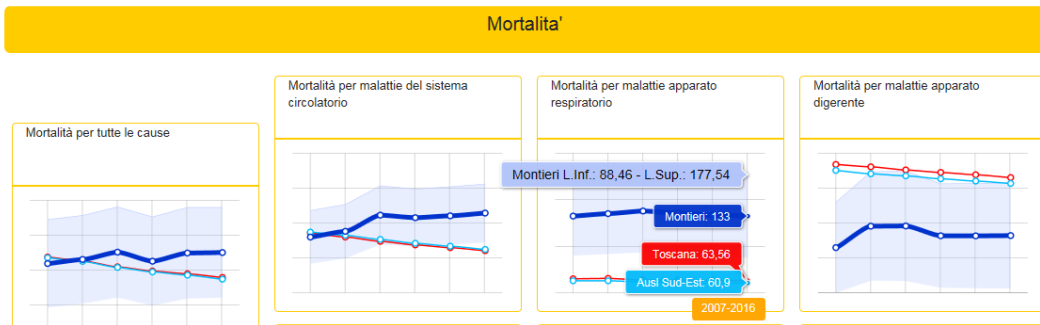
Mortalità

La mortalità per tutte le cause è in eccesso sulla Toscana di ben 71 punti nel periodo 2007-2016.

La mortalità per malattie dell'apparato circolatorio è in eccesso sulla Toscana di ben 107 punti.



La mortalità per malattie dell'apparato respiratorio è in eccesso sulla Toscana di oltre 69 punti negli anni 2007-2016.



La mortalità per malattie dell'apparato genito urinario è in eccesso sulla Toscana di 14 punti.

La mortalità per tumore del colon retto è in eccesso sulla Toscana di 15 punti.

Ricoveri

I ricoveri per malattie del sistema circolatorio sono in eccesso sulla Toscana di 1 punto nel periodo 2014-2018.

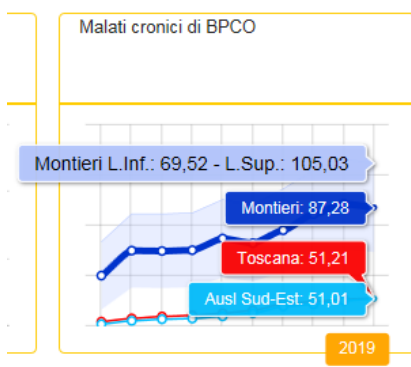
I ricoveri per malattie del sistema respiratorio sono in eccesso sulla Toscana di quasi 2 punti nel periodo 2014-2018.

I ricoveri per tumore al polmone sono in lieve eccesso sulla Toscana.

Malati cronici

I malati cronici per insufficienza cardiaca sono in eccesso sulla Toscana di 14 punti.

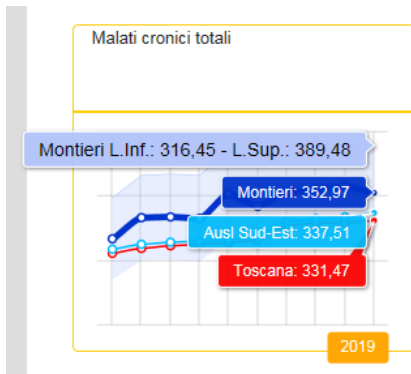
I malati cronici per BPCO sono in eccesso sulla Toscana di 36 punti nel 2019.



I malati cronici di ipertensione sono in eccesso sulla Toscana di 24 punti.

I malati cronici di cardiopatia ischemica sono in eccesso sulla Toscana di oltre 20 punti.

Riassuntivamente i malati cronici **totali** sono in eccesso sulla Toscana di 21 punti nel 2019.



Neonati

I nati vivi prematuri sono in lieve eccesso sulla Toscana negli anni 2009-2018.

Accessi

Gli accessi per prestazioni diagnostiche strumentali sono in eccesso sulla Toscana di 92 punti nel 2019.

Gli accessi per visite specialistiche sono in eccesso sulla Toscana di 38 punti.

Gli accessi al Pronto soccorso sono in eccesso sulla Toscana di 8 punti.

Monteverdi M.mo (PI)

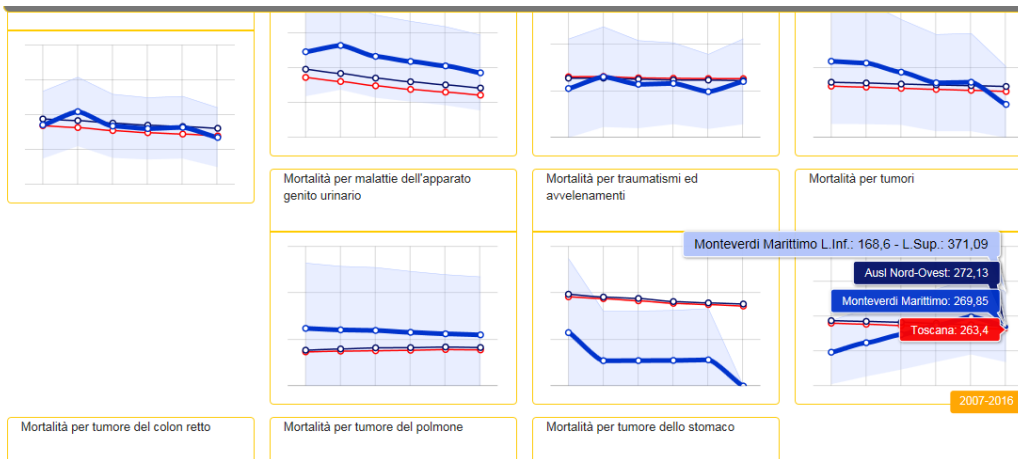
Monteverdi Marittimo (PI) è un piccolo comune di 756 abitanti con 2 centrali geotermiche.

Mortalità

La mortalità per malattie del sistema circolatorio è in eccesso sulla Toscana di 64 punti negli anni 2007-2016.

La mortalità per malattie dell'apparato genito urinario è in eccesso sulla Toscana di quasi 7 punti.

La mortalità per tumori è in eccesso sulla Toscana di 6 punti.



La mortalità per tumore dello stomaco è in eccesso sulla Toscana di 29 punti.

Ricoveri

I ricoverati in ospedale per malattie dell'apparato circolatorio sono in eccesso sulla Toscana di 1,5 punti negli anni 2014-2018.

I ricoverati in ospedale per malattie dell'apparato digerente sono in eccesso sulla Toscana di 1,5 punti negli anni 2015-2019.

I ricoverati in ospedale per malattie dell'apparato respiratorio sono in eccesso sulla Toscana di mezzo punto negli anni 2014-2018.

I ricoverati per tumore del polmone sono lievemente in eccesso rispetto alla Toscana negli anni 2014-2018.

I ricoverati per tumore del colon retto sono lievemente in eccesso rispetto alla Toscana negli anni 2014-2018.

I ricoverati per tumore dello stomaco sono lievemente in eccesso rispetto alla Toscana negli anni 2014-2018.

Malati cronici

I malati cronici per diabete mellito sono in eccesso sulla Toscana di 4 punti nel 2019.

I malati cronici per pregresso ictus sono in eccesso sulla Toscana di oltre 1 punto nel 2019.

I malati cronici di BPCO sono in eccesso sulla Toscana di 3 punti nel 2019.

I malati cronici di cardiopatia ischemica sono in eccesso sulla Toscana di 8 punti nel 2019.

Neonati

I nati vivi con basso peso alla nascita sono in eccesso sulla Toscana di 1 punto nel 2009-2018.

I nati vivi prematuri sono in eccesso sulla Toscana di 3 punti.

Accessi

Gli accessi per visite specialistiche a Monteverdi sono in eccesso sulla Toscana di 26 punti.

Chiusdino (SI)

Chiusdino è un piccolo comune nella provincia di Siena (il più occidentale) di 1.888 abitanti. Era uno dei tanti comuni del senese che vivevano bene, poi nel 2011 fu aperta l'unica centrale geotermica. Vediamo gli effetti negativi nei dati che seguono, tra la popolazione che viveva tra l'antica chiesa di San Galgano e il Mulino bianco.

Mortalità (versione ante-Covid)

La mortalità per tutte le cause a Chiusdino è in eccesso sulla Toscana di 46 punti per maschi e femmine nel periodo 2006-2015 (Tasso standardizzato).

Totale					
Residenza	Decessi	Tasso grezzo	Tasso standard	Limite inf	Limite sup
Chiusdino	327	1.669,65	1.012,56	895,74	1.129,38
AUSL 7 - Siena	32061	1.196,54	928,51	918,10	938,92
Senese	15260	1.223,90	921,89	906,85	936,94
ASL SUD-EST	97763	1.170,12	960,44	954,30	966,57
Toscana	417996	1.130,13	966,41	963,43	969,38

Mortalità per tutte le cause - numero decessi, tasso grezzo e standardizzato per età, IC95% (x 100.000) - 2006-2015

Maschi					
Residenza	Decessi	Tasso grezzo	Tasso standard	Limite inf	Limite sup
Chiusdino	158	1.630,72	1.280,30	1.074,27	1.486,33
AUSL 7 - Siena	15366	1.191,76	1.165,30	1.146,60	1.184,00
Senese	7150	1.199,43	1.155,04	1.127,89	1.182,19
ASL SUD-EST	47253	1.171,48	1.199,56	1.188,58	1.210,54
Toscana	199706	1.121,57	1.214,50	1.209,09	1.219,92

Mortalità per tutte le cause - numero decessi, tasso grezzo e standardizzato per età, IC95% (x 100.000) - 2006-2015

Femmine					
Residenza	Decessi	Tasso grezzo	Tasso standard	Limite inf	Limite sup
Chiusdino	169	1.707,76	801,37	670,28	932,46
AUSL 7 - Siena	16695	1.200,97	759,29	747,25	771,33
Senese	8110	1.246,33	759,98	742,54	777,42
ASL SUD-EST	50510	1.168,85	787,73	780,61	794,85
Toscana	218290	1.138,07	793,13	789,70	796,56

La mortalità per malattie dell'apparato circolatorio per le Femmine è in eccesso sulla Toscana di 38 punti.

relazione comuni

https://www.ars.toscana.it/relazione-comuni.html#

Nati da genitori stranieri
 Quoziente di incremento totale
 Quoziente di incremento naturale
 Quoziente di incremento migratorio
 Nuovi iscritti all'anagrafe provenienti dall'estero
 Totale stranieri iscritti all'anagrafe
 Densità abitativa

SOCIO ECONOMICO

MORTALITÀ

Tutte le cause

Malattie del sistema circolatorio

Tasso standardizzato diretto

Malattie apparato respiratorio

Malattie apparato digerente

Malattie apparato genitourinario

Traumatismi ed avvelenamenti

Tumori

Tumore del colon-retto

Tumore del polmone

Tumore della mammella

Tumore dello stomaco

OSPEDALIZZAZIONE

MALATTIE CRONICHE

Residenza	Decessi	Tasso grezzo	Tasso standard	Limite inf	Limite sup
Chiusdino	130	663,77	378,49	310,06	446,92
AUSL 7 - Siena	13072	487,86	361,89	355,56	368,22
Senese	6262	502,23	358,95	349,85	368,04
ASL SUD-EST	37940	454,10	360,54	356,85	364,22
Toscana	158717	429,12	357,02	355,24	358,60

Mortalità per malattie del sistema circolatorio - numero decessi, tasso grezzo e standardizzato per età, IC95% (x 100.000) - 2006-2015

Residenza	Maschi				
	Decessi	Tasso grezzo	Tasso standard	Limite inf	Limite sup
Chiusdino	55	567,65	423,76	308,65	538,87
AUSL 7 - Siena	5603	434,56	425,73	414,41	437,04
Senese	2609	437,67	420,93	404,56	437,31
ASL SUD-EST	16521	409,58	424,17	417,60	430,74
Toscana	68252	383,31	423,76	420,52	427,00

Mortalità per malattie del sistema circolatorio - numero decessi, tasso grezzo e standardizzato per età, IC95% (x 100.000) - 2006-2015

Residenza	Femmine				
	Decessi	Tasso grezzo	Tasso standard	Limite inf	Limite sup
Chiusdino	75	757,88	346,13	261,92	430,35
AUSL 7 - Siena	7469	537,29	315,00	307,63	322,37
Senese	3653	561,39	314,27	303,70	324,85
ASL SUD-EST	21419	495,66	313,18	308,87	317,48
Toscana	90465	471,65	308,67	306,62	310,73

La mortalità per malattie dell'apparato respiratorio è in eccesso sulla Toscana nei maschi di 36 punti.

relazione comuni

https://www.ars.toscana.it/relazione-comuni.html#

Quoziente di incremento naturale
 Quoziente di incremento migratorio
 Nuovi iscritti all'anagrafe provenienti dall'estero
 Totale stranieri iscritti all'anagrafe
 Densità abitativa

SOCIO ECONOMICO

MORTALITÀ

Tutte le cause

Malattie del sistema circolatorio

Tasso standardizzato diretto

Malattie apparato respiratorio

Tasso standardizzato diretto

Malattie apparato digerente

Malattie apparato genitourinario

Traumatismi ed avvelenamenti

Tumori

Tumore del colon-retto

Tumore del polmone

Tumore della mammella

Tumore dello stomaco

OSPEDALIZZAZIONE

MALATTIE CRONICHE

Residenza	Decessi	Tasso grezzo	Tasso standard	Limite inf	Limite sup
Chiusdino	29	148,07	76,09	48,14	104,04
AUSL 7 - Siena	2178	81,28	59,93	57,37	62,50
Senese	1065	85,42	60,47	56,76	64,19
ASL SUD-EST	6989	83,65	66,08	64,51	67,66
Toscana	30830	83,35	69,06	68,28	69,84

Mortalità per malattie dell'apparato respiratorio - numero decessi, tasso grezzo e standardizzato per età, IC95% (x 100.000) - 2006-2015

Residenza	Maschi				
	Decessi	Tasso grezzo	Tasso standard	Limite inf	Limite sup
Chiusdino	19	196,10	142,40	77,98	206,82
AUSL 7 - Siena	1226	95,09	93,29	87,99	98,59
Senese	591	99,14	95,00	87,23	102,76
ASL SUD-EST	4006	99,32	102,94	99,70	106,18
Toscana	17035	95,67	106,09	104,47	107,72

Mortalità per malattie dell'apparato respiratorio - numero decessi, tasso grezzo e standardizzato per età, IC95% (x 100.000) - 2006-2015

Residenza	Femmine				
	Decessi	Tasso grezzo	Tasso standard	Limite inf	Limite sup
Chiusdino	10	101,05	38,90	14,66	63,14
AUSL 7 - Siena	952	68,48	40,53	37,87	43,20
Senese	474	72,84	40,92	37,09	44,75
ASL SUD-EST	2983	69,03	44,18	42,55	45,81
Toscana	13795	71,92	47,89	47,07	48,71

La mortalità per malattie dell'apparato digerente in M e F è in eccesso sulla Toscana di 29 punti.

relazione comuni

https://www.ars.toscana.it/relazione-comuni.html#

Nati da genitori stranieri
 Quoziente di incremento totale
 Quoziente di incremento naturale
 Quoziente di incremento migratorio
 Nuovi iscritti all'anagrafe provenienti dall'estero
 Totale stranieri iscritti all'anagrafe
 Densità abitativa

SOCIO ECONOMICO

MORTALITÀ

Tutte le cause

Malattie del sistema circolatorio

Tasso standardizzato diretto

Malattie apparato respiratorio

Tasso standardizzato diretto

Malattie apparato digerente

Tasso standardizzato diretto

Malattie apparato genitourinario

Traumatismi ed avvelenamenti

Tumori

Tumore del colon-retto

Tumore del polmone

Tumore della mammella

Tumore dello stomaco

Residenza	Decessi	Tasso grezzo	Tasso standard	Limite inf	Limite sup
Chiusdino	19	97,01	65,98	34,28	97,68
AUSL 7 - Siena	1196	44,64	34,54	32,53	36,55
Senese	600	48,12	36,15	33,16	39,13
ASL SUD-EST	3530	42,25	34,85	33,68	36,02
Toscana	15941	43,10	36,99	36,41	37,58

Mortalità per malattie dell'apparato digerente - numero decessi, tasso grezzo e standardizzato per età, IC95% (x 100.000) - 2006-2015

Residenza	Maschi				
	Decessi	Tasso grezzo	Tasso standard	Limite inf	Limite sup
Chiusdino	10	103,21	91,14	32,81	149,46
AUSL 7 - Siena	556	43,12	41,70	38,18	45,22
Senese	279	46,80	44,60	39,28	49,92
ASL SUD-EST	1683	41,72	42,10	40,06	44,14
Toscana	7359	41,33	43,99	42,97	45,01

Mortalità per malattie dell'apparato digerente - numero decessi, tasso grezzo e standardizzato per età, IC95% (x 100.000) - 2006-2015

Residenza	Femmine				
	Decessi	Tasso grezzo	Tasso standard	Limite inf	Limite sup
Chiusdino	9	90,95	42,00	13,63	70,37
AUSL 7 - Siena	640	46,04	28,94	26,59	31,29
Senese	321	49,33	29,32	25,95	32,69
ASL SUD-EST	1847	42,74	29,07	27,70	30,45
Toscana	8582	44,74	31,56	30,87	32,25

La mortalità per malattie dell'apparato genitourinario è in eccesso sulla Toscana nelle F di 10 punti.

relazione comuni

https://www.ars.toscana.it/relazione-comuni.html#

Quoziente di incremento naturale
 Quoziente di incremento migratorio
 Nuovi iscritti all'anagrafe provenienti dall'estero
 Totale stranieri iscritti all'anagrafe
 Densità abitativa

SOCIO ECONOMICO

MORTALITÀ

Tutte le cause

Malattie del sistema circolatorio

Tasso standardizzato diretto

Malattie apparato respiratorio

Tasso standardizzato diretto

Malattie apparato digerente

Tasso standardizzato diretto

Malattie apparato genitourinario

Tasso standardizzato diretto

Traumatismi ed avvelenamenti

Tumori

Tumore del colon-retto

Tumore del polmone

Tumore della mammella

Tumore dello stomaco

OSPEDALIZZAZIONE

Residenza	Decessi	Tasso grezzo	Tasso standard	Limite inf	Limite sup
Chiusdino	8	40,85	21,58	6,29	36,86
AUSL 7 - Siena	620	23,14	17,22	15,84	18,61
Senese	314	25,18	18,22	16,16	20,28
ASL SUD-EST	2093	25,05	19,82	18,95	20,68
Toscana	7611	20,58	17,07	16,68	17,45

Mortalità per malattie dell'apparato genito-urinario - numero decessi, tasso grezzo e standardizzato per età, IC95% (x 100.000) - 2006-2015

Residenza	Maschi				
	Decessi	Tasso grezzo	Tasso standard	Limite inf	Limite sup
Chiusdino	n.c.	n.c.	17,34	0,00	41,54
AUSL 7 - Siena	309	23,97	23,57	20,90	26,23
Senese	156	26,17	25,69	21,62	29,77
ASL SUD-EST	1044	25,88	26,88	25,22	28,54
Toscana	3654	20,52	22,94	22,18	23,70

Mortalità per malattie dell'apparato genito-urinario - numero decessi, tasso grezzo e standardizzato per età, IC95% (x 100.000) - 2006-2015

Residenza	Femmine				
	Decessi	Tasso grezzo	Tasso standard	Limite inf	Limite sup
Chiusdino	6	60,63	23,16	4,52	41,80
AUSL 7 - Siena	311	22,37	13,49	11,94	15,05
Senese	158	24,28	13,99	11,72	16,26
ASL SUD-EST	1049	24,27	15,60	14,63	16,57
Toscana	3957	20,63	13,75	13,31	14,19

La mortalità per tumore dello stomaco nei M è in eccesso sulla Toscana di 8 punti.

relazione comuni

https://www.ars.toscana.it/relazione-comuni.html#

Quoziente di incremento naturale
 Quoziente di incremento migratorio
 Nuovi iscritti all'anagrafe provenienti dall'estero
 Totale stranieri iscritti all'anagrafe
 Densità abitativa

SOCIO ECONOMICO

MORTALITÀ

Tutte le cause

Malattie del sistema circolatorio

Tasso standardizzato diretto

Malattie apparato respiratorio

Tasso standardizzato diretto

Malattie apparato digerente

Tasso standardizzato diretto

Malattie apparato genitourinario

Tasso standardizzato diretto

Traumatismi ed avvelenamenti

Tumori

Tasso standardizzato diretto

Tumore del colon-retto

Tasso standardizzato diretto

Tumore del polmone

Tasso standardizzato diretto

Residenza	Decessi	Tasso grezzo	Tasso standard	Limite inf	Limite sup
Chiusdino	5	25,53	18,51	0,52	36,50
AUSL 7 - Siena	724	27,02	22,22	20,56	23,88
Senese	302	24,22	19,64	17,36	21,93
ASL SUD-EST	2447	29,29	24,98	23,97	25,99
Toscana	8464	22,88	20,22	19,78	20,66

Mortalità per tumore dello stomaco - numero decessi, tasso grezzo e standardizzato per età, IC95% (x 100.000) - 2006-2015

Residenza	Maschi				
	Decessi	Tasso grezzo	Tasso standard	Limite inf	Limite sup
Chiusdino	4	41,28	37,21	0,00	75,34
AUSL 7 - Siena	420	32,57	32,13	29,02	35,24
Senese	179	30,03	29,36	25,00	33,71
ASL SUD-EST	1422	35,25	35,52	33,65	37,40
Toscana	4968	27,90	29,46	28,63	30,29

Mortalità per tumore dello stomaco - numero decessi, tasso grezzo e standardizzato per età, IC95% (x 100.000) - 2006-2015

Residenza	Femmine				
	Decessi	Tasso grezzo	Tasso standard	Limite inf	Limite sup
Chiusdino	n.c.	n.c.	3,27	0,00	9,69
AUSL 7 - Siena	304	21,87	15,00	13,22	16,77
Senese	123	18,90	12,68	10,30	15,06
ASL SUD-EST	1025	23,72	17,23	16,13	18,33
Toscana	3496	18,23	13,69	13,22	14,16

Ricoveri

I ricoveri per malattie del sistema circolatorio in M e F sono in eccesso sulla Toscana di un punto e mezzo, prevalentemente a carico dei M, negli anni 2014-2018.

relazione comuni

https://www.ars.toscana.it/relazione-comuni.html#

Quoziente di incremento migratorio
 Nuovi iscritti all'anagrafe provenienti dall'estero
 Totale stranieri iscritti all'anagrafe
 Densità abitativa

SOCIO ECONOMICO

MORTALITÀ

Tutte le cause

Malattie del sistema circolatorio

Tasso standardizzato diretto

Malattie apparato respiratorio

Tasso standardizzato diretto

Malattie apparato digerente

Tasso standardizzato diretto

Malattie apparato genitourinario

Tasso standardizzato diretto

Traumatismi ed avvelenamenti

Tumori

Tasso standardizzato diretto

Tumore del colon-retto

Tasso standardizzato diretto

Tumore del polmone

Tasso standardizzato diretto

Tumore della mammella

Tasso standardizzato diretto

Tumore dello stomaco

Tasso standardizzato diretto

Residenza	Decessi	Tasso grezzo	Tasso standard	Limite inf	Limite sup
Chiusdino	163	17,12	13,27	11,07	15,47
AUSL 7 - Siena	19899	14,77	12,57	12,39	12,75
Senese	8769	13,84	11,90	11,65	12,16
ASL SUD-EST	59162	14,12	12,13	12,03	12,23
Toscana	255734	13,66	11,96	11,92	12,01

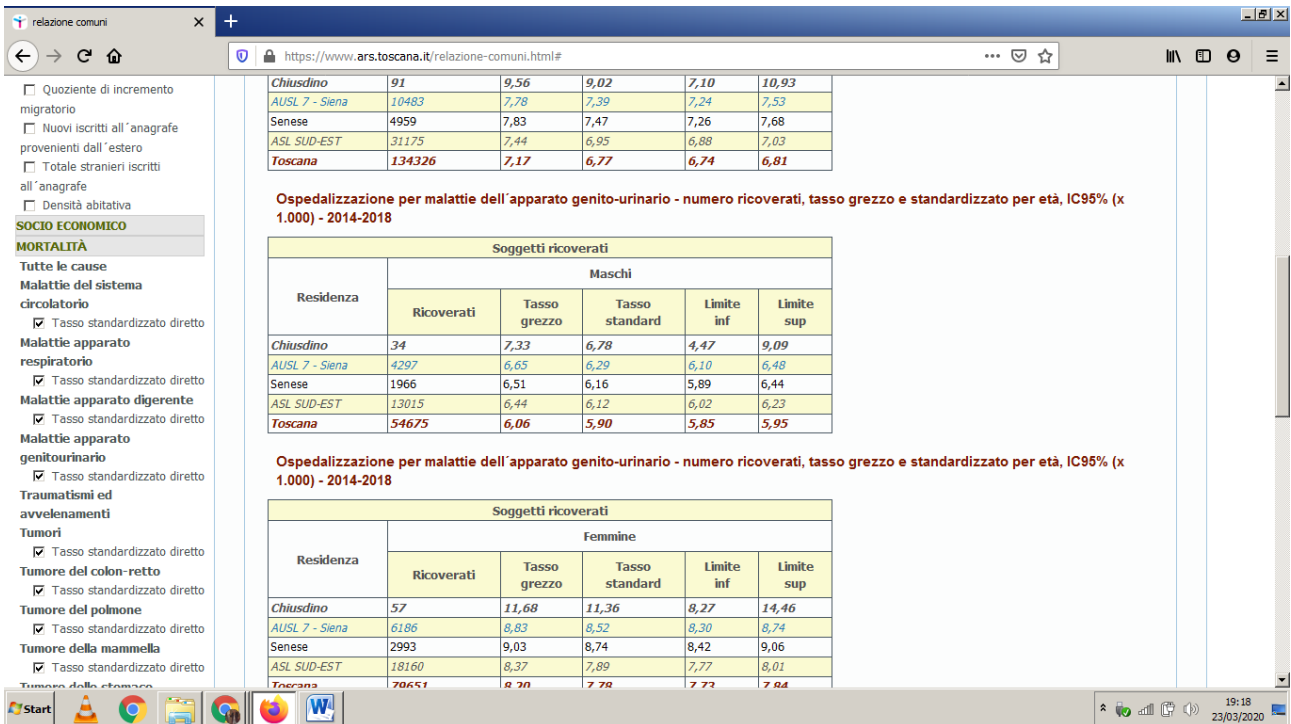
Ospedalizzazione per malattie del sistema circolatorio - numero ricoverati, tasso grezzo e standardizzato per età, IC95% (x 1.000) - 2014-2018

Residenza	Soggetti ricoverati				
	Maschi				
	Ricoverati	Tasso grezzo	Tasso standard	Limite inf	Limite sup
Chiusdino	91	19,62	17,42	13,74	21,10
AUSL 7 - Siena	11149	17,25	16,30	16,00	16,61
Senese	5016	16,61	15,92	15,47	16,36
ASL SUD-EST	32606	16,13	15,32	15,15	15,49
Toscana	140714	15,61	15,28	15,20	15,36

Ospedalizzazione per malattie del sistema circolatorio - numero ricoverati, tasso grezzo e standardizzato per età, IC95% (x 1.000) - 2014-2018

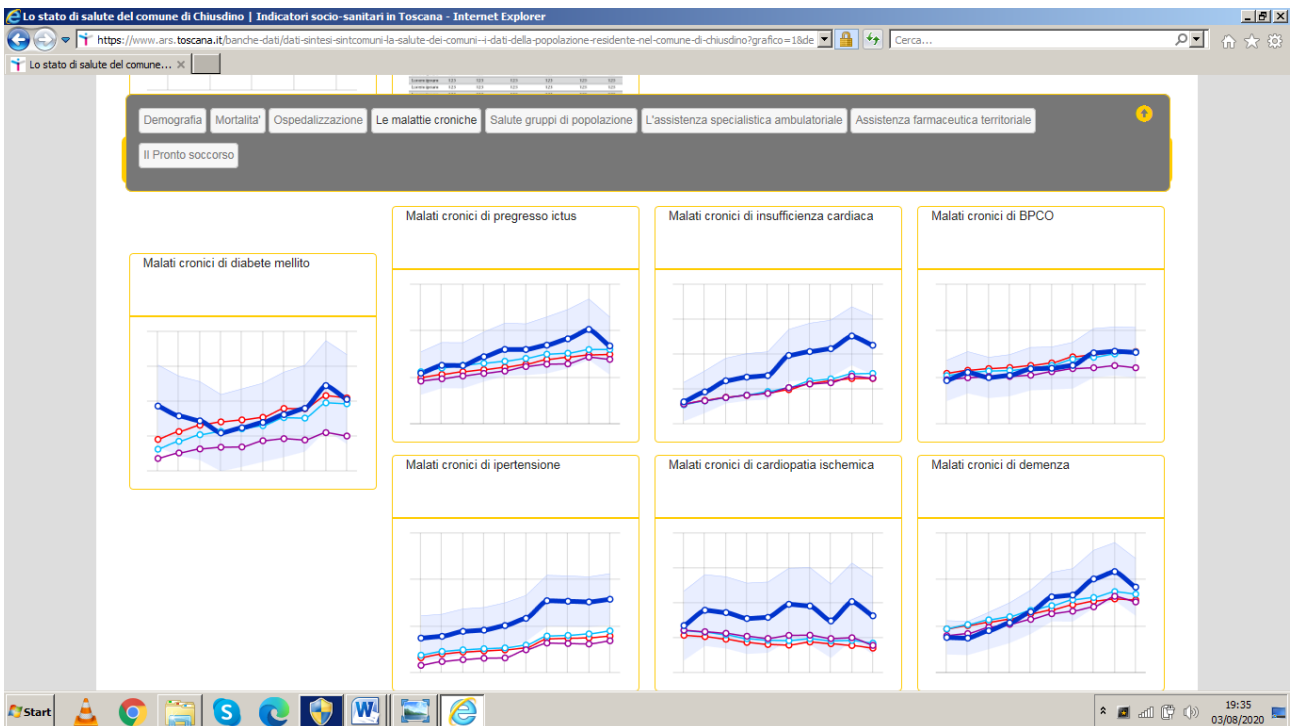
Residenza	Soggetti ricoverati				
	Femmine				
	Ricoverati	Tasso grezzo	Tasso standard	Limite inf	Limite sup
Chiusdino	72	14,75	9,81	7,21	12,41
AUSL 7 - Siena	8750	12,49	9,41	9,20	9,62
Senese	3753	11,32	8,58	8,29	8,87
ASL SUD-EST	26556	12,24	9,42	9,30	9,54
Toscana	115020	11,84	9,17	9,12	9,23

I ricoverati per malattie dell'apparato genito urinario sono in eccesso sulla Toscana di 2,5 punti per M e F, prevalentemente a carico delle F.

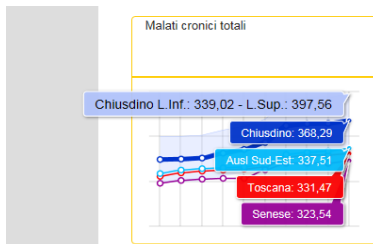


Malati cronici (versione post-Covid)

Tutti gli indicatori sono in eccesso a Chiusdino rispetto alla Toscana, fuorchè il diabete mellito e la BPCO.

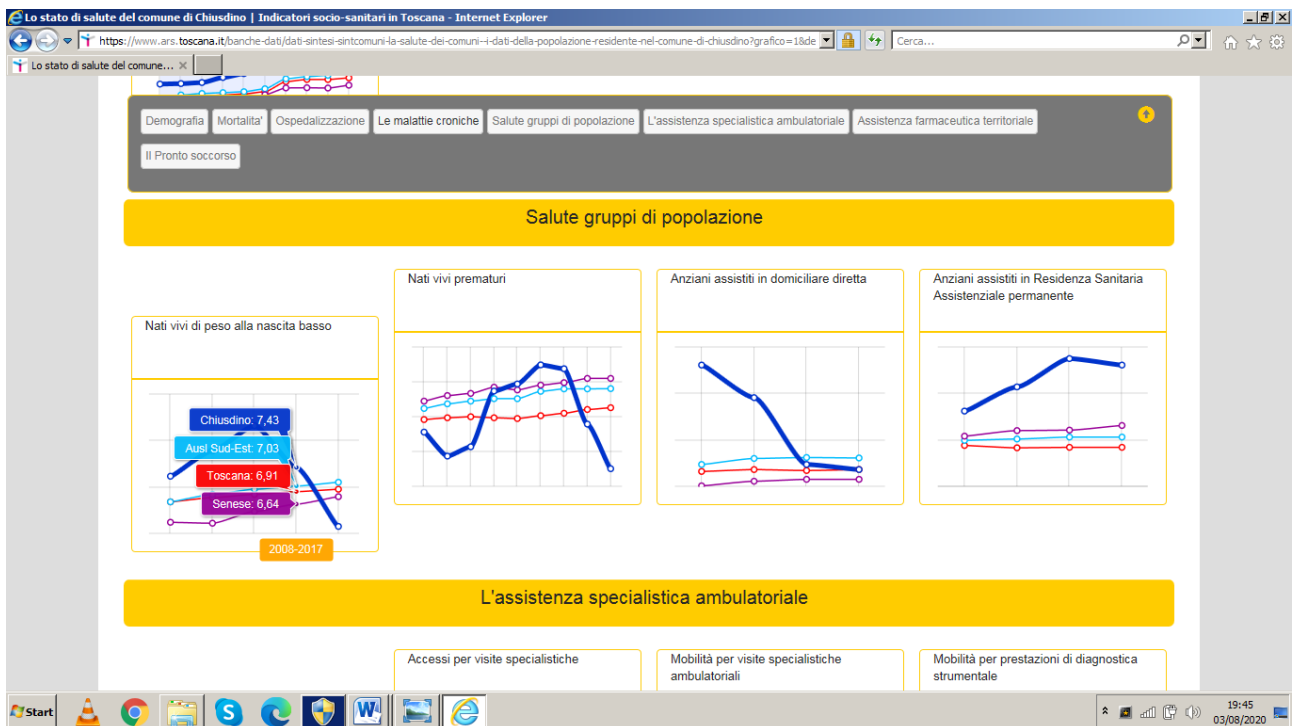


Riassuntivamente i malati cronici **totali** a Chiusdino sono in eccesso sulla Toscana di 37 punti nel 2019.



Neonati

I nati vivi di peso basso alla nascita erano in lieve eccesso sulla Toscana nel periodo 2008-2017, in decrescita nel 2018 e 2019.



Accessi

Gli accessi per diagnostica strumentale sono in eccesso sulla Toscana nel 2019 di 115 punti.

Gli accessi per visite specialistiche sono in eccesso sulla Toscana nel 2019 di 40 punti.

